

DAFTAR PUSTAKA

A'YUN, A. Q. (2021). *Pengaruh Harga, Kualitas Produk Dan Tempat Terhadap Volume Penjualan Di Mess Cafe Surabaya* (Doctoral dissertation, Stie Mahardhika Surabaya).

Ghozali, Imam, (2018). *Aplikasi Analisis Multivariate Dengan Program IBM SPSS25*. Badan Penerbit Universitas Diponegoro: Semarang

Kotler, Philip dan Gary Amstronng. (2019). *Prinsip-prinsip Pemasaran Edisi 13 Jilid Jakarta: Erlangga*

Nurlela, I., Yanti, R. A. E., & Aryansyah, F. (2021). Pengaruh Penetapan Harga Jual Terhadap Volume Penjualan. *J-KIP (Jurnal Keguruan Dan Ilmu Pendidikan)*, 2(3),179-184.

Nurul Fauziah “ *Pengaruh Potongan Harga dan Promosi Prnjualan Terhadap Keputusan Pembelian Pada PT. Mestika Mandiri Medan Tahun “2016. Skripsi, Univeristas Muhammad Sumatera Utara Medan, 2017.*

Sugiyono (2019). *Metode Kualitatif, dan R & D*. Bandung: Alfababet

Tafonao, L., & Tarigan, I. A. (2021). *Pengaruh Bauran Pemasaran Dan Kualitas Produk Terhadap Volume Penjualan Pada PT. Berastagi Bintang Asia Medan. Jurnal Global MANAJEMEN*, 10(2), 109-124

Tsani, A., Sume, S. A., & Kuraesin, E. (2019). *Harga Dan Promosi Terhadap Volume Penjualan. Manager: Jurnal Ilmu Manajemen*, 2(1), 81-90.

Ulantika, M., & Elpanso, E. (2022). *Pengaruh Harga dan Promosi terhadap Volume Penjualan pada PT Sinar Niaga Sejahtera. Jurnal Mirai Management*, 7(2), 130-140.

Yunilia dkk” *Pengaruh Promosi, Kualitas Layanan dan Harga Terhadap Keputusan Pembelian Ulang Pada Mbakoy Coffe Unahh”. ISSN 2442-9449.No.2(2022) 103-108*

Pengaruh Promosi Dan Potongan Harga Terhadap Penjualan Pada Pt. Mestika Mandiri Medan (Penelitian Terdahulu)

<file:///C:/Users/Neni/Downloads/6717-20882-1-SM.pdf>

https://repository.bsi.ac.id/index.php/unduh/item/243964/FILE_10-BAB-II-LANDASAN-TEORI.PDF

Lampiran 1. Kuesioner Penelitian

Kuesioner Penelitian

Dengan hormat,

Saya Yusneni Halawa Mahasiswi Prodi Manajemen Universitas Sari Mutiara Indonesia pada saat ini sedang melakukan penelitian untuk penyusunan proposal skripsi dengan judul **“PENGARUH PROMOSI DAN HARGA TERHADAP VOLUME PENJUALAN PADA CAFÉ ICLAZ MEDAN”** Semua berkas yang mencatumkan identitas subjek penelitian hanya dipergunakan untuk pengolahan data dan akan dijaga kerahasiannya. Oleh karena itu, saya mengharapkan bantuan anda selaku responden penelitian, untuk mengisi daftar pertanyaan kuesioner ini sesuai dengan petunjuk pengisian yang disediakan. Bantuan dan jawaban yang anda berikan akan sangat membantu proses penyusunan proposal skripsi saya. Demikianlah, atas kesediaan dan kerjasama yang baik saya ucapkan terimakasih.

A. Data Responden

Nama :

Jenis Kelamin : Laki-laki Perempuan

Usia : 1. 17 – 28 Tahun

1. 29 - 40 Tahun

2. 41 - 60 Tahun

- Pekerjaan : 1. Pelajar
2. Wiraswasta
3. Pegawai swasta
4. Ibu rumah tangga

B. Petunjuk Pengisian Kuesioner

Mohon memberi jawaban dengan memberi tanda (√) pada jawaban yang menurut anda paling sesuai.

Keterangan:

Respon	Keterangan	Skor
STS	Sangat Tidak Setuju	1
TS	Tidak Setuju	2
N	Netral	3
S	Setuju	4
SS	Sangat Setuju	5

Variabel X1 : PROMOSI							
No	Indikator	Pertanyaan	1.ST S	2.T S	3. N	4. S	5.S S
1.	Periklanan	1. Saya rasa iklan yang di lakukan Cafe Iclaz memberikan informasi yang cukup meluas pada pelanggan					
		2. Produk iklan kopi Café Iclaz dapat memberikan daya Tarik pada konsumen pelanggan untuk membeli kopi					
2.	Promosi Penjualan	1.Saya rasa Cafe Iclaz menggunakan aplikasi dalam melakukan promosi penjualan					
		2. Saya rasa dengan promosi penjualan yang dilakukan Café Iclaz mudah dijangkau oleh konsumen ?					
3.	Hubungan masyarakat	1.Cafe Iclaz menjalin hubungan yang baik dengan masyarakat					
		2. Cafe Iclaz mudah mengenali produk yang dibuat kepada masyarakat					
4.	Penjualan peroranga	1. Café Iclaz memberikan pemahaman tentang produk yang dijual kepada konsumen					

n	2. Setiap produk yang ditawarkan Café Iclaz pada konsumen bersedia membeli					
---	--	--	--	--	--	--

Variabel Y: Volume Penjualan							
No	Indikator	Pertanyaan	1.STS	2.TS	3.N	4.S	5.SS
1.	Mencapai Volume Penjualan	1. Omset Café dapat dicapai sesuai dengan pelayanan terhadap konsumen.					
		2. Penjualan minuman dan makanan pada Cafe Iclaz mengalami keuntungan yang besar					
2.	Mendapatkan Laba	1. Saya rasa jumlah pendapatan lebih banyak dibandingkan dengan jumlah pengeluaran					
		2. Harga setiap produk sangat berpengaruh terhadap banyaknya keuntungan yang akan didapatkan.					

3.	Menunjang Pertumbuhan Pasar	1. kemampuan inovasi perusahaan terhadap produk atau jasa memiliki keunggulan dalam bersaing.					
		2. Dalam setiap perusahaan diwajibkan memberikan bonus pada pencapaian atau hasil kinerja karyawan					



Lampiran 2. Tabulasi Data Kuesioner Uji Validitas dan Reabilitas

Responden	PROMOSI (X1)								TOTAL
	P1	P2	P3	P4	P5	P6	P7	P8	
1	5	5	5	5	5	5	5	5	40
2	4	5	5	4	5	5	5	4	37
3	5	5	5	5	5	5	5	5	40
4	4	5	5	4	3	4	4	5	34
5	5	4	4	4	4	4	4	4	33
6	4	4	4	3	5	3	4	4	31
7	5	5	5	5	5	5	5	5	40
8	4	4	4	4	4	4	4	4	32
9	5	4	4	4	4	4	4	5	34
10	5	5	5	5	5	5	5	5	40
11	5	5	5	5	5	5	5	5	40
12	5	5	5	5	5	5	5	4	39
13	4	4	4	4	5	5	5	4	35
14	4	4	4	5	5	4	4	3	33
15	5	5	5	5	5	5	5	5	40
16	5	4	4	4	4	5	4	5	35
17	5	5	5	5	5	5	5	5	40
18	5	5	5	5	5	5	5	5	40
19	5	5	5	5	5	5	5	5	40
20	4	4	4	5	3	4	4	4	32
21	4	4	4	5	4	4	4	4	33
22	5	5	5	5	5	5	5	5	40
23	4	4	4	4	4	4	4	4	32
24	5	5	5	5	5	5	5	5	40
25	5	5	5	4	5	5	4	5	38
26	4	4	4	4	4	4	4	4	32
27	4	3	3	4	4	3	4	4	29
28	1	1	1	2	2	2	2	2	13
29	4	5	5	5	5	5	5	5	39
30	5	5	5	5	5	5	5	5	40

Responden	HARGA (X2)								TOTAL
	P9	P10	P11	P12	P13	P14	P15	P16	
1	5	5	5	5	5	5	5	5	40
2	5	5	4	5	5	5	5	5	39
3	5	5	5	5	5	5	5	5	40
4	5	4	5	4	3	5	4	5	35
5	3	4	4	5	4	5	4	5	34
6	4	4	4	4	3	4	3	4	30
7	5	5	5	5	5	4	4	4	37
8	4	4	4	4	4	4	4	5	33
9	5	4	4	4	4	4	4	4	33
10	5	5	5	5	5	5	5	5	40
11	4	4	5	5	5	5	5	5	38
12	4	4	4	5	5	5	5	5	37
13	5	5	5	5	4	5	4	4	37
14	4	4	4	2	4	3	4	4	29
15	5	5	5	5	5	5	5	5	40
16	5	4	5	5	5	5	5	5	39
17	5	5	5	5	5	5	5	5	40
18	5	5	5	5	5	5	5	5	40
19	5	5	5	5	5	5	5	5	40
20	4	4	5	4	4	4	3	3	31
21	4	4	4	4	4	4	4	4	32
22	5	5	5	5	5	5	5	5	40
23	4	4	3	3	4	4	4	4	30
24	5	5	5	5	5	5	5	5	40
25	4	5	4	4	4	4	3	3	31
26	4	5	4	4	4	4	4	4	33
27	4	4	4	4	4	4	3	3	30
28	3	3	3	4	4	3	3	3	26
29	5	5	5	5	5	5	5	5	40
30	5	5	5	5	5	5	5	5	40

Responden	VOLUME PENJUALAN (Y)						Total
	P17	P18	P19	P20	P21	P22	
1	5	5	5	5	5	5	30
2	5	5	5	5	5	5	30
3	5	5	5	5	5	5	30
4	4	4	3	3	4	5	23
5	5	5	4	4	5	4	27
6	4	4	2	4	4	4	22
7	4	4	4	4	4	4	24
8	5	4	4	5	4	4	26
9	5	4	3	5	4	4	25
10	5	5	5	5	5	4	29
11	5	5	5	5	4	4	28
12	4	4	4	5	5	5	27
13	4	4	5	5	5	5	28
14	4	4	3	3	4	1	19
15	5	5	5	5	5	5	30
16	5	5	5	5	5	5	30
17	5	5	4	5	5	5	29
18	5	5	5	5	5	5	30
19	5	5	5	5	5	5	30
20	4	4	4	5	4	5	26
21	4	4	4	4	4	4	24
22	5	5	5	5	5	5	30
23	4	3	3	4	4	4	22
24	5	5	5	5	5	5	30
25	4	5	5	5	5	5	29
26	5	4	4	4	5	4	26
27	4	3	3	3	4	4	21
28	2	3	3	3	4	4	19
29	5	5	5	5	5	5	30
30	5	5	5	5	5	5	30

Lampiran 3. Tabulasi Kuesioner Penelitian

Responden	Promosi (X1)				
	X1.1	X1.2	X1.3	X1.4	TX1
1	4	5	4	3	16
2	5	4	4	4	17
3	4	4	3	5	16
4	5	5	5	5	20
5	4	4	4	4	16
6	5	4	4	4	17
7	5	5	5	5	20
8	5	5	5	5	20
9	5	5	5	5	20
10	4	4	4	5	17
11	4	4	5	5	18
12	5	5	5	5	20
13	5	4	4	4	17
14	5	5	5	5	20
15	5	5	5	5	20
16	5	5	5	5	20
17	4	4	5	3	16
18	4	4	5	4	17
19	5	5	5	5	20
20	4	4	4	4	16
21	5	5	5	5	20
22	5	5	4	5	19
23	4	4	4	4	16
24	4	3	4	4	15
25	1	1	2	2	6
26	4	5	5	5	19
27	5	5	5	5	20
28	5	5	4	5	19
29	1	5	5	5	16
30	4	5	5	5	19
31	4	4	4	4	16
32	5	4	5	5	19
33	4	4	4	4	16
34	2	1	1	2	6
35	3	3	4	5	15
36	2	3	4	5	14
37	3	2	5	4	14

38	4	4	4	4	16
39	4	4	2	3	13
40	4	4	4	4	16
41	4	4	1	4	13
42	4	4	4	5	17
43	5	4	3	5	17
44	3	4	4	2	13
45	4	4	5	3	16
46	5	5	5	5	20
47	5	5	3	4	17
48	3	3	3	4	13
49	5	4	5	5	19
50	5	5	5	5	20
51	5	4	4	5	18
52	4	4	4	4	16
53	4	4	3	4	15
54	3	4	5	4	16
55	4	3	4	4	15
56	4	2	3	4	13
57	3	4	4	3	14
58	5	5	5	5	20
59	4	4	3	4	15
60	3	3	4	4	14
61	4	4	4	4	16
62	4	4	4	4	16
63	4	4	4	4	16
64	5	4	5	5	19
65	5	5	5	5	20
66	3	4	4	5	16
67	4	4	4	4	16
68	4	5	4	4	17
69	4	3	4	3	14
70	4	4	3	3	14
71	5	5	5	5	20
72	4	5	4	4	17
73	4	5	4	4	17
74	4	4	4	4	16
75	3	3	3	4	13
76	5	5	5	5	20
77	5	5	5	5	20
78	4	4	4	4	16

79	5	5	5	5	20
80	4	5	5	5	19
81	4	4	4	4	16
82	3	3	3	1	10
83	5	5	5	5	20

Responden	Harga (X2)				
	X2.1	X2.2	X2.3	X2.4	TX2
1	5	4	5	4	18
2	3	4	4	5	16
3	4	4	4	4	16
4	1	5	5	4	15
5	4	4	4	4	16
6	5	4	4	4	17
7	5	4	5	1	15
8	4	4	5	5	18
9	4	4	4	5	17
10	5	5	4	5	19
11	4	4	4	5	17
12	4	5	5	5	19
13	5	4	5	5	19
14	1	5	5	4	15
15	5	1	5	5	16
16	4	5	5	5	19
17	4	4	5	4	17
18	4	4	4	4	16
19	5	5	5	5	20
20	4	4	3	3	14
21	5	5	1	5	16
22	4	5	4	4	17
23	4	5	4	4	17
24	4	4	4	4	16
25	3	3	3	4	13
26	5	5	4	5	19
27	5	4	5	5	19
28	4	4	4	4	16
29	5	1	5	5	16
30	4	5	5	5	19
31	4	4	4	3	15
32	5	5	5	5	20

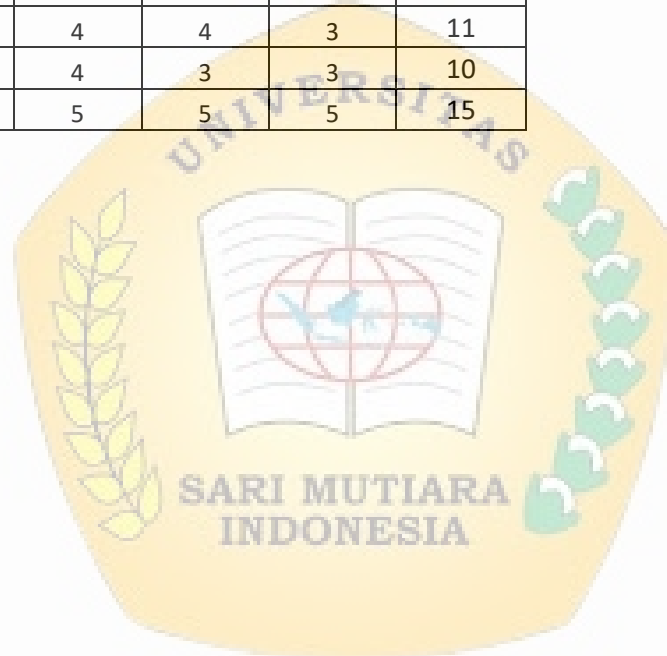
33	4	4	4	4	16
34	4	4	5	5	18
35	5	4	5	5	19
36	4	5	4	5	18
37	3	3	2	2	10
38	4	4	4	4	16
39	4	4	4	5	17
40	4	1	4	4	13
41	4	4	4	4	16
42	4	4	4	5	17
43	5	4	3	5	17
44	3	2	2	4	11
45	4	3	4	5	16
46	1	5	5	5	16
47	4	5	5	4	18
48	3	3	3	3	12
49	1	5	5	4	15
50	1	5	5	5	16
51	1	5	4	5	15
52	4	4	4	4	16
53	3	3	3	4	13
54	4	4	5	5	18
55	4	4	4	4	16
56	2	3	4	4	13
57	2	2	3	2	9
58	5	4	5	1	15
59	4	4	4	4	16
60	4	4	3	4	15
61	3	3	3	3	12
62	4	4	4	4	16
63	4	4	4	4	16
64	5	5	4	4	18
65	1	5	5	5	16
66	4	3	2	4	13
67	4	4	4	4	16
68	4	4	4	4	16
69	2	3	2	2	9
70	2	3	4	4	13
71	2	4	3	3	12
72	3	2	3	3	11
73	3	3	3	3	12

74	4	4	4	4	16
75	4	2	4	4	14
76	3	4	4	4	15
77	3	3	3	3	12
78	4	4	1	2	11
79	4	4	4	4	16
80	4	4	3	4	15
81	4	4	4	4	16
82	4	3	4	4	15
83	5	5	5	5	20

Responden	Volume Penjualan			
	Y1	Y2	Y3	TY
1	4	4	3	11
2	5	5	4	14
3	4	4	2	10
4	4	4	4	12
5	5	4	4	13
6	5	4	3	12
7	5	5	5	15
8	5	5	5	15
9	4	4	4	12
10	4	4	5	13
11	4	4	3	11
12	5	5	5	15
13	5	5	5	15
14	5	5	4	14
15	5	5	5	15
16	5	5	5	15
17	4	4	4	12
18	4	4	4	12
19	5	5	5	15
20	4	3	3	10
21	5	5	4	14
22	4	5	5	14
23	5	4	4	13
24	4	3	3	10
25	2	3	3	8
26	5	5	5	15
27	5	5	5	15

28	5	3	3	11
29	3	4	4	11
30	5	5	5	15
31	3	3	4	10
32	5	5	5	15
33	4	5	4	13
34	4	4	5	13
35	5	5	5	15
36	3	3	3	9
37	4	5	2	11
38	4	4	2	10
39	5	4	5	14
40	4	4	4	12
41	4	4	4	12
42	5	3	3	11
43	4	5	3	12
44	4	3	2	9
45	5	4	3	12
46	5	5	5	15
47	5	4	4	13
48	3	4	3	10
49	5	3	3	11
50	5	5	3	13
51	4	5	5	14
52	4	4	4	12
53	2	3	3	8
54	5	4	5	14
55	3	4	4	11
56	3	3	3	9
57	3	3	3	9
58	5	5	5	15
59	5	5	5	15
60	4	4	4	12
61	3	2	2	7
62	4	4	4	12
63	4	4	4	12
64	4	5	5	14
65	4	4	4	12
66	5	3	3	11
67	4	4	4	12
68	4	4	5	13

69	3	3	3	9
70	5	2	4	11
71	5	2	3	10
72	5	4	3	12
73	4	3	3	10
74	4	4	4	12
75	4	3	3	10
76	4	4	4	12
77	5	4	5	14
78	3	3	3	9
79	3	4	3	10
80	4	4	4	12
81	4	4	3	11
82	4	3	3	10
83	5	5	5	15



Lampiran 4. Hasil Uji Frekuensi Jawaban Responden

X1.1					
		Frequency	Percent	Valid Percent	Cumulative Percent
Valid	STS	2	2.4	2.4	2.4
	TS	2	2.4	2.4	4.8
	N	10	12.0	12.0	16.9
	S	38	45.8	45.8	62.7
	SS	31	37.3	37.3	100.0
	Total	83	100.0	100.0	

X1.2					
		Frequency	Percent	Valid Percent	Cumulative Percent
Valid	STS	2	2.4	2.4	2.4
	TS	2	2.4	2.4	4.8
	N	9	10.8	10.8	15.7
	S	39	47.0	47.0	62.7
	SS	31	37.3	37.3	100.0
	Total	83	100.0	100.0	

X1.3					
		Frequency	Percent	Valid Percent	Cumulative Percent
Valid	STS	2	2.4	2.4	2.4
	TS	2	2.4	2.4	4.8
	N	10	12.0	12.0	16.9
	S	36	43.4	43.4	60.2
	SS	33	39.8	39.8	100.0
	Total	83	100.0	100.0	

X1.4					
		Frequency	Percent	Valid Percent	Cumulative Percent
Valid	STS	1	1.2	1.2	1.2
	TS	3	3.6	3.6	4.8
	N	7	8.4	8.4	13.3
	S	34	41.0	41.0	54.2
	SS	38	45.8	45.8	100.0
	Total	83	100.0	100.0	

X2.1					
		Frequency	Percent	Valid Percent	Cumulative Percent
Valid	STS	7	8.4	8.4	8.4
	TS	5	6.0	6.0	14.5
	N	11	13.3	13.3	27.7
	S	43	51.8	51.8	79.5
	SS	17	20.5	20.5	100.0
	Total	83	100.0	100.0	

X2.2					
		Frequency	Percent	Valid Percent	Cumulative Percent
Valid	STS	3	3.6	3.6	3.6
	TS	4	4.8	4.8	8.4
	N	13	15.7	15.7	24.1
	S	42	50.6	50.6	74.7
	SS	21	25.3	25.3	100.0
	Total	83	100.0	100.0	

X2.3					
		Frequency	Percent	Valid Percent	Cumulative Percent
Valid	STS	2	2.4	2.4	2.4
	TS	4	4.8	4.8	7.2
	N	13	15.7	15.7	22.9
	S	39	47.0	47.0	69.9
	SS	25	30.1	30.1	100.0
	Total	83	100.0	100.0	

X2.4					
		Frequency	Percent	Valid Percent	Cumulative Percent
Valid	STS	2	2.4	2.4	2.4
	TS	4	4.8	4.8	7.2
	N	8	9.6	9.6	16.9
	S	40	48.2	48.2	65.1
	SS	29	34.9	34.9	100.0
	Total	83	100.0	100.0	

Y1					
		Frequency	Percent	Valid Percent	Cumulative Percent
Valid	TS	2	2.4	2.4	2.4
	N	11	13.3	13.3	15.7
	S	35	42.2	42.2	57.8
	SS	35	42.2	42.2	100.0
	Total	83	100.0	100.0	

Y2					
		Frequency	Percent	Valid Percent	Cumulative Percent
Valid	TS	3	3.6	3.6	3.6
	N	18	21.7	21.7	25.3
	S	36	43.4	43.4	68.7
	SS	26	31.3	31.3	100.0
	Total	83	100.0	100.0	

Y3					
		Frequency	Percent	Valid Percent	Cumulative Percent
Valid	TS	5	6.0	6.0	6.0
	N	27	32.5	32.5	38.6
	S	26	31.3	31.3	69.9
	SS	25	30.1	30.1	100.0
	Total	83	100.0	100.0	

Lampiran 5. Frekuensi Variabel Karakteristik Responden :

JENIS KELAMIN					
		Frequency	Percent	Valid Percent	Cumulative Percent
Valid	LAKI -LAKI	28	33.7	33.7	33.7
	PEREMPUAN	55	66.3	66.3	100.0
	Total	83	100.0	100.0	

USIA					
		Frequency	Percent	Valid Percent	Cumulative Percent
Valid	17-28	62	74.7	74.7	74.7
	29-40	10	12.0	12.0	86.7
	41--60	11	13.3	13.3	100.0
	Total	83	100.0	100.0	

PEKERJAAN					
		Frequency	Percent	Valid Percent	Cumulative Percent
Valid	PELAJAR				
	WIRASWASTA	43	51.8	51.8	51.8
	PEGAWAI	17	20.5	20.5	72.3
	SWASTA	13	15.7	15.7	88.0
	IBU RUMAH TANGGA	10	12.0	12.0	100.0
	Total	83	100.0	100.0	

Lampiran 6. Hasil Uji Validitas

1. Hasil Uji Validitas Variabel Promosi (X1)

Correlations						
		X1.1	X1.2	X1.3	X1.4	TX1
X1.1	Pearson Correlation	1	.653**	.442**	.527**	.801**
	Sig. (2-tailed)		.000	.000	.000	.000
	N	83	83	83	83	83
X1.2	Pearson Correlation	.653**	1	.596**	.576**	.863**
	Sig. (2-tailed)	.000		.000	.000	.000
	N	83	83	83	83	83
X1.3	Pearson Correlation	.442**	.596**	1	.576**	.800**
	Sig. (2-tailed)	.000	.000		.000	.000
	N	83	83	83	83	83
X1.4	Pearson Correlation	.527**	.576**	.576**	1	.813**
	Sig. (2-tailed)	.000	.000	.000		.000
	N	83	83	83	83	83
TX1	Pearson Correlation	.801**	.863**	.800**	.813**	1
	Sig. (2-tailed)	.000	.000	.000	.000	
	N	83	83	83	83	83
**. Correlation is significant at the 0.01 level (2-tailed).						

2. Hasil Uji Validitas Harga (X2)

Correlations						
		X2.1	X2.2	X2.3	X2.4	TX2
X2.1	Pearson Correlation	1	-.019	.086	.142	.528**
	Sig. (2-tailed)		.863	.441	.201	.000
	N	83	83	83	83	83
X2.2	Pearson Correlation	-.019	1	.322**	.297**	.609**
	Sig. (2-tailed)	.863		.003	.006	.000
	N	83	83	83	83	83
X2.3	Pearson Correlation	.086	.322**	1	.424**	.697**
	Sig. (2-tailed)	.441	.003		.000	.000
	N	83	83	83	83	83
X2.4	Pearson Correlation	.142	.297**	.424**	1	.710**
	Sig. (2-tailed)	.201	.006	.000		.000
	N	83	83	83	83	83
TX2	Pearson Correlation	.528**	.609**	.697**	.710**	1
	Sig. (2-tailed)	.000	.000	.000	.000	
	N	83	83	83	83	83

** . Correlation is significant at the 0.01 level (2-tailed).

3. Hasil Uji Validitas Volume Penjualan (Y)

Correlations					
		Y1	Y2	Y3	TY
Y1	Pearson Correlation	1	.448**	.440**	.748**
	Sig. (2-tailed)		.000	.000	.000
	N	83	83	83	83
Y2	Pearson Correlation	.448**	1	.627**	.845**
	Sig. (2-tailed)	.000		.000	.000
	N	83	83	83	83
Y3	Pearson Correlation	.440**	.627**	1	.860**
	Sig. (2-tailed)	.000	.000		.000
	N	83	83	83	83
TY	Pearson Correlation	.748**	.845**	.860**	1
	Sig. (2-tailed)	.000	.000	.000	
	N	83	83	83	83
** . Correlation is significant at the 0.01 level (2-tailed).					

Lampiran 7. Hasil Uji Reabilitas

1. Variabel Promosi (X1)

Reliability Statistics	
Cronbach's Alpha	N of Items
.821	5

Item-Total Statistics				
	Scale Mean if Item Deleted	Scale Variance if Item Deleted	Corrected Item-Total Correlation	Cronbach's Alpha if Item Deleted
X1.1	29.27	26.124	.734	.785
X1.2	29.25	25.557	.815	.772
X1.3	29.24	26.063	.732	.785
X1.4	29.13	26.287	.753	.785
TX1	16.70	8.408	1.000	.836

2. Variabel Harga (X2)

Reliability Statistics	
Cronbach's Alpha	N of Items
.740	5

Item-Total Statistics				
	Scale Mean if Item Deleted	Scale Variance if Item Deleted	Corrected Item-Total Correlation	Cronbach's Alpha if Item Deleted
X2.1	27.60	20.169	.336	.747
X2.2	27.41	19.903	.465	.717
X2.3	27.33	19.198	.578	.691
X2.4	27.22	19.123	.597	.687
TX2	15.65	6.206	1.000	.490

3. Variabel Volume Penjualan (Y)

Reliability Statistics	
Cronbach's Alpha	N of Items
.834	4

Item-Total Statistics				
	Scale Mean if Item Deleted	Scale Variance if Item Deleted	Corrected Item-Total Correlation	Cronbach's Alpha if Item Deleted
Y1	20.00	13.000	.646	.826
Y2	20.22	12.099	.771	.786
Y3	20.39	11.459	.781	.769
TY	12.12	4.302	1.000	.754



Lampiran 8 : Tabel Uji R

Tabel r untuk df = 51 - 100

df = (N-2)	Tingkat signifikansi untuk uji satu arah				
	0.05	0.025	0.01	0.005	0.0005
	Tingkat signifikansi untuk uji dua arah				
	0.1	0.05	0.02	0.01	0.001
51	0.2284	0.2706	0.3188	0.3509	0.4393
52	0.2262	0.2681	0.3158	0.3477	0.4354
53	0.2241	0.2656	0.3129	0.3445	0.4317
54	0.2221	0.2632	0.3102	0.3415	0.4280
55	0.2201	0.2609	0.3074	0.3385	0.4244
56	0.2181	0.2586	0.3048	0.3357	0.4210
57	0.2162	0.2564	0.3022	0.3328	0.4176
58	0.2144	0.2542	0.2997	0.3301	0.4143
59	0.2126	0.2521	0.2972	0.3274	0.4110
60	0.2108	0.2500	0.2948	0.3248	0.4079
61	0.2091	0.2480	0.2925	0.3223	0.4048
62	0.2075	0.2461	0.2902	0.3198	0.4018
63	0.2058	0.2441	0.2880	0.3173	0.3988
64	0.2042	0.2423	0.2858	0.3150	0.3959
65	0.2027	0.2404	0.2837	0.3126	0.3931
66	0.2012	0.2387	0.2816	0.3104	0.3903
67	0.1997	0.2369	0.2796	0.3081	0.3876
68	0.1982	0.2352	0.2776	0.3060	0.3850
69	0.1968	0.2335	0.2756	0.3038	0.3823
70	0.1954	0.2319	0.2737	0.3017	0.3798
71	0.1940	0.2303	0.2718	0.2997	0.3773
72	0.1927	0.2287	0.2700	0.2977	0.3748
73	0.1914	0.2272	0.2682	0.2957	0.3724
74	0.1901	0.2257	0.2664	0.2938	0.3701
75	0.1888	0.2242	0.2647	0.2919	0.3678
76	0.1876	0.2227	0.2630	0.2900	0.3655
77	0.1864	0.2213	0.2613	0.2882	0.3633
78	0.1852	0.2199	0.2597	0.2864	0.3611
79	0.1841	0.2185	0.2581	0.2847	0.3589
80	0.1829	0.2172	0.2565	0.2830	0.3568
81	0.1818	0.2159	0.2550	0.2813	0.3547
82	0.1807	0.2146	0.2535	0.2796	0.3527
83	0.1796	0.2133	0.2520	0.2780	0.3507
84	0.1786	0.2120	0.2505	0.2764	0.3487
85	0.1775	0.2108	0.2491	0.2748	0.3468
86	0.1765	0.2096	0.2477	0.2732	0.3449
87	0.1755	0.2084	0.2463	0.2717	0.3430
88	0.1745	0.2072	0.2449	0.2702	0.3412
89	0.1735	0.2061	0.2435	0.2687	0.3393
90	0.1726	0.2050	0.2422	0.2673	0.3375
91	0.1716	0.2039	0.2409	0.2659	0.3358
92	0.1707	0.2028	0.2396	0.2645	0.3341
93	0.1698	0.2017	0.2384	0.2631	0.3323
94	0.1689	0.2006	0.2371	0.2617	0.3307
95	0.1680	0.1996	0.2359	0.2604	0.3290
96	0.1671	0.1986	0.2347	0.2591	0.3274
97	0.1663	0.1975	0.2335	0.2578	0.3258
98	0.1654	0.1966	0.2324	0.2565	0.3242
99	0.1646	0.1956	0.2312	0.2552	0.3226
100	0.1638	0.1946	0.2301	0.2540	0.3211

Diproduksi oleh: Junaidi (<http://junaidichaniago.wordpress.com>). 2010

Lampiran 9 : Tabel Uji T

Titik Persentase Distribusi t (df = 41 – 80)

df \ Pr	0.25	0.10	0.05	0.025	0.01	0.005	0.001
	0.50	0.20	0.10	0.050	0.02	0.010	0.002
41	0.68052	1.30254	1.68288	2.01954	2.42080	2.70118	3.30127
42	0.68038	1.30204	1.68195	2.01808	2.41847	2.69807	3.29595
43	0.68024	1.30155	1.68107	2.01669	2.41625	2.69510	3.29089
44	0.68011	1.30109	1.68023	2.01537	2.41413	2.69228	3.28607
45	0.67998	1.30065	1.67943	2.01410	2.41212	2.68959	3.28148
46	0.67986	1.30023	1.67866	2.01290	2.41019	2.68701	3.27710
47	0.67975	1.29982	1.67793	2.01174	2.40835	2.68456	3.27291
48	0.67964	1.29944	1.67722	2.01063	2.40658	2.68220	3.26891
49	0.67953	1.29907	1.67655	2.00958	2.40489	2.67995	3.26508
50	0.67943	1.29871	1.67591	2.00856	2.40327	2.67779	3.26141
51	0.67933	1.29837	1.67528	2.00758	2.40172	2.67572	3.25789
52	0.67924	1.29805	1.67469	2.00665	2.40022	2.67373	3.25451
53	0.67915	1.29773	1.67412	2.00575	2.39879	2.67182	3.25127
54	0.67906	1.29743	1.67356	2.00488	2.39741	2.66998	3.24815
55	0.67898	1.29713	1.67303	2.00404	2.39608	2.66822	3.24515
56	0.67890	1.29685	1.67252	2.00324	2.39480	2.66651	3.24226
57	0.67882	1.29658	1.67203	2.00247	2.39357	2.66487	3.23948
58	0.67874	1.29632	1.67155	2.00172	2.39238	2.66329	3.23680
59	0.67867	1.29607	1.67109	2.00100	2.39123	2.66176	3.23421
60	0.67860	1.29582	1.67065	2.00030	2.39012	2.66028	3.23171
61	0.67853	1.29558	1.67022	1.99962	2.38905	2.65886	3.22930
62	0.67847	1.29536	1.66980	1.99897	2.38801	2.65748	3.22696
63	0.67840	1.29513	1.66940	1.99834	2.38701	2.65615	3.22471
64	0.67834	1.29492	1.66901	1.99773	2.38604	2.65485	3.22253
65	0.67828	1.29471	1.66864	1.99714	2.38510	2.65360	3.22041
66	0.67823	1.29451	1.66827	1.99656	2.38419	2.65239	3.21837
67	0.67817	1.29432	1.66792	1.99601	2.38330	2.65122	3.21639
68	0.67811	1.29413	1.66757	1.99547	2.38245	2.65008	3.21446
69	0.67806	1.29394	1.66724	1.99495	2.38161	2.64898	3.21260
70	0.67801	1.29376	1.66691	1.99444	2.38081	2.64790	3.21079
71	0.67796	1.29359	1.66660	1.99394	2.38002	2.64686	3.20903
72	0.67791	1.29342	1.66629	1.99346	2.37926	2.64585	3.20733
73	0.67787	1.29326	1.66600	1.99300	2.37852	2.64487	3.20567
74	0.67782	1.29310	1.66571	1.99254	2.37780	2.64391	3.20406
75	0.67778	1.29294	1.66543	1.99210	2.37710	2.64298	3.20249
76	0.67773	1.29279	1.66515	1.99167	2.37642	2.64208	3.20096
77	0.67769	1.29264	1.66488	1.99125	2.37576	2.64120	3.19948
78	0.67765	1.29250	1.66462	1.99085	2.37511	2.64034	3.19804
79	0.67761	1.29236	1.66437	1.99045	2.37448	2.63950	3.19663
80	0.67757	1.29222	1.66412	1.99006	2.37387	2.63869	3.19526

Catatan: Probabilita yang lebih kecil yang ditunjukkan pada judul tiap kolom adalah luas daerah dalam satu ujung, sedangkan probabilitas yang lebih besar adalah luas daerah dalam kedua ujung

Lampiran 10 : Tabel Uji F

Titik Persentase Distribusi F untuk Probabilita = 0,05

df untuk penyebut (N2)	df untuk pembilang (N1)														
	1	2	3	4	5	6	7	8	9	10	11	12	13	14	15
46	4.05	3.20	2.81	2.57	2.42	2.30	2.22	2.15	2.09	2.04	2.00	1.97	1.94	1.91	1.89
47	4.05	3.20	2.80	2.57	2.41	2.30	2.21	2.14	2.09	2.04	2.00	1.96	1.93	1.91	1.88
48	4.04	3.19	2.80	2.57	2.41	2.29	2.21	2.14	2.08	2.03	1.99	1.96	1.93	1.90	1.88
49	4.04	3.19	2.79	2.56	2.40	2.29	2.20	2.13	2.08	2.03	1.99	1.96	1.93	1.90	1.88
50	4.03	3.18	2.79	2.56	2.40	2.29	2.20	2.13	2.07	2.03	1.99	1.95	1.92	1.89	1.87
51	4.03	3.18	2.79	2.55	2.40	2.28	2.20	2.13	2.07	2.02	1.98	1.95	1.92	1.89	1.87
52	4.03	3.18	2.78	2.55	2.39	2.28	2.19	2.12	2.07	2.02	1.98	1.94	1.91	1.89	1.86
53	4.02	3.17	2.78	2.55	2.39	2.28	2.19	2.12	2.06	2.01	1.97	1.94	1.91	1.88	1.86
54	4.02	3.17	2.78	2.54	2.39	2.27	2.18	2.12	2.06	2.01	1.97	1.94	1.91	1.88	1.86
55	4.02	3.16	2.77	2.54	2.38	2.27	2.18	2.11	2.06	2.01	1.97	1.93	1.90	1.88	1.85
56	4.01	3.16	2.77	2.54	2.38	2.27	2.18	2.11	2.05	2.00	1.96	1.93	1.90	1.87	1.85
57	4.01	3.16	2.77	2.53	2.38	2.26	2.18	2.11	2.05	2.00	1.96	1.93	1.90	1.87	1.85
58	4.01	3.16	2.76	2.53	2.37	2.26	2.17	2.10	2.05	2.00	1.96	1.92	1.89	1.87	1.84
59	4.00	3.15	2.76	2.53	2.37	2.26	2.17	2.10	2.04	2.00	1.96	1.92	1.89	1.86	1.84
60	4.00	3.15	2.76	2.53	2.37	2.25	2.17	2.10	2.04	1.99	1.95	1.92	1.89	1.86	1.84
61	4.00	3.15	2.76	2.52	2.37	2.25	2.16	2.09	2.04	1.99	1.95	1.91	1.88	1.86	1.83
62	4.00	3.15	2.75	2.52	2.36	2.25	2.16	2.09	2.03	1.99	1.95	1.91	1.88	1.85	1.83
63	3.99	3.14	2.75	2.52	2.36	2.25	2.16	2.09	2.03	1.98	1.94	1.91	1.88	1.85	1.83
64	3.99	3.14	2.75	2.52	2.36	2.24	2.16	2.09	2.03	1.98	1.94	1.91	1.88	1.85	1.83
65	3.99	3.14	2.75	2.51	2.36	2.24	2.15	2.08	2.03	1.98	1.94	1.90	1.87	1.85	1.82
66	3.99	3.14	2.74	2.51	2.35	2.24	2.15	2.08	2.03	1.98	1.94	1.90	1.87	1.84	1.82
67	3.98	3.13	2.74	2.51	2.35	2.24	2.15	2.08	2.02	1.98	1.93	1.90	1.87	1.84	1.82
68	3.98	3.13	2.74	2.51	2.35	2.24	2.15	2.08	2.02	1.97	1.93	1.90	1.87	1.84	1.82
69	3.98	3.13	2.74	2.50	2.35	2.23	2.15	2.08	2.02	1.97	1.93	1.90	1.86	1.84	1.81
70	3.98	3.13	2.74	2.50	2.35	2.23	2.14	2.07	2.02	1.97	1.93	1.89	1.86	1.84	1.81
71	3.98	3.13	2.73	2.50	2.34	2.23	2.14	2.07	2.01	1.97	1.93	1.89	1.86	1.83	1.81
72	3.97	3.12	2.73	2.50	2.34	2.23	2.14	2.07	2.01	1.96	1.92	1.89	1.86	1.83	1.81
73	3.97	3.12	2.73	2.50	2.34	2.23	2.14	2.07	2.01	1.96	1.92	1.89	1.86	1.83	1.81
74	3.97	3.12	2.73	2.50	2.34	2.22	2.14	2.07	2.01	1.96	1.92	1.89	1.85	1.83	1.80
75	3.97	3.12	2.73	2.49	2.34	2.22	2.13	2.06	2.01	1.96	1.92	1.88	1.85	1.83	1.80
76	3.97	3.12	2.72	2.49	2.33	2.22	2.13	2.06	2.01	1.96	1.92	1.88	1.85	1.82	1.80
77	3.97	3.12	2.72	2.49	2.33	2.22	2.13	2.06	2.00	1.96	1.92	1.88	1.85	1.82	1.80
78	3.96	3.11	2.72	2.49	2.33	2.22	2.13	2.06	2.00	1.95	1.91	1.88	1.85	1.82	1.80
79	3.96	3.11	2.72	2.49	2.33	2.22	2.13	2.06	2.00	1.95	1.91	1.88	1.85	1.82	1.79
80	3.96	3.11	2.72	2.49	2.33	2.21	2.13	2.06	2.00	1.95	1.91	1.88	1.84	1.82	1.79
81	3.96	3.11	2.72	2.48	2.33	2.21	2.12	2.05	2.00	1.95	1.91	1.87	1.84	1.82	1.79
82	3.96	3.11	2.72	2.48	2.33	2.21	2.12	2.05	2.00	1.95	1.91	1.87	1.84	1.81	1.79
83	3.96	3.11	2.71	2.48	2.32	2.21	2.12	2.05	1.99	1.95	1.91	1.87	1.84	1.81	1.79
84	3.95	3.11	2.71	2.48	2.32	2.21	2.12	2.05	1.99	1.95	1.90	1.87	1.84	1.81	1.79
85	3.95	3.10	2.71	2.48	2.32	2.21	2.12	2.05	1.99	1.94	1.90	1.87	1.84	1.81	1.79
86	3.95	3.10	2.71	2.48	2.32	2.21	2.12	2.05	1.99	1.94	1.90	1.87	1.84	1.81	1.78
87	3.95	3.10	2.71	2.48	2.32	2.20	2.12	2.05	1.99	1.94	1.90	1.87	1.83	1.81	1.78
88	3.95	3.10	2.71	2.48	2.32	2.20	2.12	2.05	1.99	1.94	1.90	1.86	1.83	1.81	1.78
89	3.95	3.10	2.71	2.47	2.32	2.20	2.11	2.04	1.99	1.94	1.90	1.86	1.83	1.80	1.78
90	3.95	3.10	2.71	2.47	2.32	2.20	2.11	2.04	1.99	1.94	1.90	1.86	1.83	1.80	1.78

Lampiran 11 : Berita Acara Bimbingan



UNIVERSITAS SARI MUTIARA INDONESIA
FAKULTAS EKONOMI DAN ILMU SOSIAL
PROGRAM STUDI MANAJEMEN


Jalan Kapten Muslim No. 79 Medan 20123 Telp.061-8476769, 8466079 Fax.061-8471550
Laman : sari-mutiara.ac.id, Surel : rektorat@sari-mutiara.ac.id

BERITA ACARA BIMBINGAN SKRIPSI

Nama : YUSNENI HALAWA
NIM : 190311039
Judul : Pengaruh Promosi Dan Harga Terhadap Volume Penjualan Pada Café Iclaz Medan
Dosen Pembimbing : Marupa Siregar, SE.,M.M

No	Hari/ Tanggal	Topik Bimbingan	Tanda Tangan
1	Kamis, 13 April 2023	Seminar Proposal	
2	Kamis, 20 April 2023	Hasil Revisi Seminar Proposal	
3	Senin, 24 April 2023	ACC Hasil Revisi Seminar Proposal	
4	Rabu, 26 April 2023	Melakukan Penelitian	
5	Kamis, 13 Mei 2023	Bimbingan Bab IV dan Bab V	
6	Selasa, 18 Mei 2023	Bimbingan Bab IV dan Bab V	
7	Selasa, 25 Mei 2023	ACC Skripsi	

Diketahui Oleh,
Ketua Program Studi Manajemen



(Elisabeth Tambunan, S.E.,M.M)

Medan, 25 Mei 2023

Dosen Pembimbing

(Marupa Siregar, SE.,M.M)

Lampiran 12 : Surat Pemberian Izin Penelitian



UNIVERSITAS SARI MUTIARA INDONESIA
FAKULTAS EKONOMI DAN ILMU SOSIAL

Jalan Kapten Muslim No. 79 Telp. (061) – 8476769– 8466079 Fax. (061) - 8471550
Website : sari-mutiara.ac.id, Email : ekonomiusm@yahoo.co.id
Medan- Sumatera Utara

Medan, Juni 2023

Nomor : 727/03/B/USM/VI/2023
Lamp : -
Hal : Izin Penelitian

Kepada Yth,
Bapak/Ibu Kepala Cafe Iclaz Medan

Di –
Tempat

Dengan hormat,

Dalam rangka menyelesaikan Tugas Akhir/Skripsi untuk memperoleh Gelar Sarjana Tahun Ajaran 2022/2023, maka dengan ini kami sampaikan bahwa :

Nama : Yusneni Halawa
NIM : 190311039
Jurusan/ Prodi : Manajemen/S-1
Judul Skripsi : Pengaruh Promosi dan Harga terhadap Volume Penjualan pada Cafe Iclaz Medan
Pembimbing : Marupa Siregar, M.M.

Sehubungan dengan Hal tersebut kami mohon diberi izin kepada nama tersebut diatas untuk melakukan Penelitian di Cafe Iclaz Medan.

Demikian kami sampaikan atas perhatian dan kerjasama yang baik kami ucapkan terima kasih.

Dekan,

Heri Enjang Syahputra, S.E., M.Ak.
NIDN/0127117702

Tembusan:

1. Pertinggal

Lampiran 13 : Surat Balasan Izin Penelitian

CAFE ICLAZ

JL. Orion No.10, Medan Petisah Tengah

Telp : 082160511383

SURAT BALASAN IZIN PENELITIAN

Café Iclaz

Medan, 25 April 2023

JL. Orion No.10, Medan Petisah Tengah

Telp : 082160511383

Perihal : Balasan Permohonan Izin Penelitian

Kepada Yth :

Universitas Sari Mutiara Indonesia

Dengan Hormat,

Bersama surat ini, saya sebagai pemilik usaha Café Iclaz, memberikan izin kepada :

Nama : Yusneni Halawa

Nim : 190311039

Program Studi : S1-Manajemen

Alamat : Orion No.10, Medan Petisah Tengah

Untuk melakukan Penelitian yang berjudul : "PENGARUH PROMOSI DAN HARGA TERHADAP VOLUME PENJUALAN PADA CAFE ICLAZ MEDAN".

Café Iclaz mengucapkan terimakasih atas minat dan kepercayaan yang telah diberikan untuk meneliti produk kami. Dalam hal ini, kami akan membantu segala hal yang diperlukan untuk kelancaran penelitian ini.

Demikian surat balasan izin penelitian ini kami sampaikan, atas kerjasama yang baik diucapkan terimakasih.

Medan, 25 April 2023

Hormat Kami


Andry Nasution Ramadhan

Lampiran 14 : Surat Selesai Penelitian

CAFE ICLAZ

JL. Orion No.10, Medan Petisah Tengah

Telp : 082160511383

SURAT KETERANGAN

TELAH MELAKSANAKAN PENELITIAN

Yang bertanda tangan di bawah ini

Nama : Andry Nasution Ramadhan

Jabatan : Pemilik Usaha

Alamat : JL. Orion No.10, Medan Petisah Tengah

Dengan ini menerangkan bahwa Mahasiswa yang beridentitas

Nama : Yusneni Halawa

Nim : 190311039

Program Studi : S1-Manajemen

Alamat : Orion No.10, Medan, Indonesia

Terlah selesai melakukan penelitian di Café Iclaz , selama satu bulan, terhitung mulai 26 April s/d 20 Mei 2023 untuk memperoleh data dalam rangka penyusunan Skripsi penelitian yang berjudul : “ PENGARUH PROMOSI DAN HARGA TERHADAP VOLUME PENJUALAN PADA CAFE ICLAZ MEDAN “.

Demikian surat keterangan ini dibuat dan diberikan kepada yang bersangkutan untuk dipergunakan sepenuhnya.

Medan, 20 Mei 2023

Hormat Kami


Andry Nasution Ramadhan

Lampiran 15 : KRS dan KHS Semester 8

03/04/23 15.34

Universitas Sari Mutiara Indonesia ::



UNIVERSITAS SARI MUTIARA INDONESIA FAKULTAS EKONOMI DAN SOSIAL

Jl. Kapten Muslim No. 79 Medan, Kota Medan Provinsi Sumatera Utara
Telp. 0618466079/Fax. 0618466079
Email : info@sari-mutiara.ac.id Website : www.sari-mutiara.ac.id

KARTU RENCANA STUDI (KRS)

PROGRAM STUDI : S1-MANAJEMEN
NIM : 190311039
NAMA : YUSNENI HALAWA
TAHUN AKADEMIK : GENAP 2022/2023
SEMESTER : 8 (DELAPAN)
PEMBIMBING AKADEMIK : Dra. Ernita Siagian, MM



NO	SMTR MK	KELAS	KODE MK	MATA KULIAH	SKS
1	8	19A1-60	MJM&00001	SKRIPSI	6
JUMLAH KREDIT YANG DIAMBIL					6

Medan, Senin, 2023-04-03 | b8a4c661141bb8eeca005d82c7bc8b6

Diajukan Oleh	YUSNENI HALAWA
Diketahui Oleh Pembimbing Akademik	Dra. Ernita Siagian, MM
Disetujui Oleh Ketua Program Studi	Elisabet Tambunan SE., MM

* Lembar Mahasiswa, didownload ke 15 kali pada hari Senin, 03 April 2023

Ketua Program Studi,

Pembimbing Akademik,

Dra. Ernita Siagian, MM

Mahasiswa,

YUSNENI HALAWA



UNIVERSITAS SARI MUTIARA INDONESIA FAKULTAS EKONOMI DAN SOSIAL

Jl. Kapten Muslim No. 79 Medan, Kota Medan Provinsi Sumatera Utara
Telp. 0618466079/Fax. 0618466079
Email : info@sari-mutiara.ac.id Website : www.sari-mutiara.ac.id

KARTU HASIL STUDI (KHS)

PROGRAM STUDI : **S1-MANAJEMEN**
NIM : **190311039**
NAMA : **YUSNENI HALAWA**
TAHUN AKADEMIK : **0/1**
SEMESTER : **7 (TUJUH)**
PEMBIMBING AKADEMIK : **Dra. Ernita Siagian, MM**



NO	KODE MK	MATA KULIAH	SKS	NILAI	LAMBANG	MUTU
1	MJM5000001	RISET PEMASARAN	3	4.00	A	12.00
2	MJM7000007	Manajemen Operasional dan Produksi	3	4.00	A	12.00
3	MJM7000008	Ekonomi Manajerial	2	4.00	A	8.00
4	MJM7000009	Penganggaran Perusahaan	2	4.00	A	8.00
5	MJM7000010	Sistim Informasi Manajemen	3	4.00	A	12.00
6	MJM7000011	Manajemen Resiko	3	4.00	A	12.00
JUMLAH			16			64.00
INDEKS PRESTASI SEMESTER 7 (TUJUH)			4			
INDEKS PRESTASI KUMULATIF			3.75			

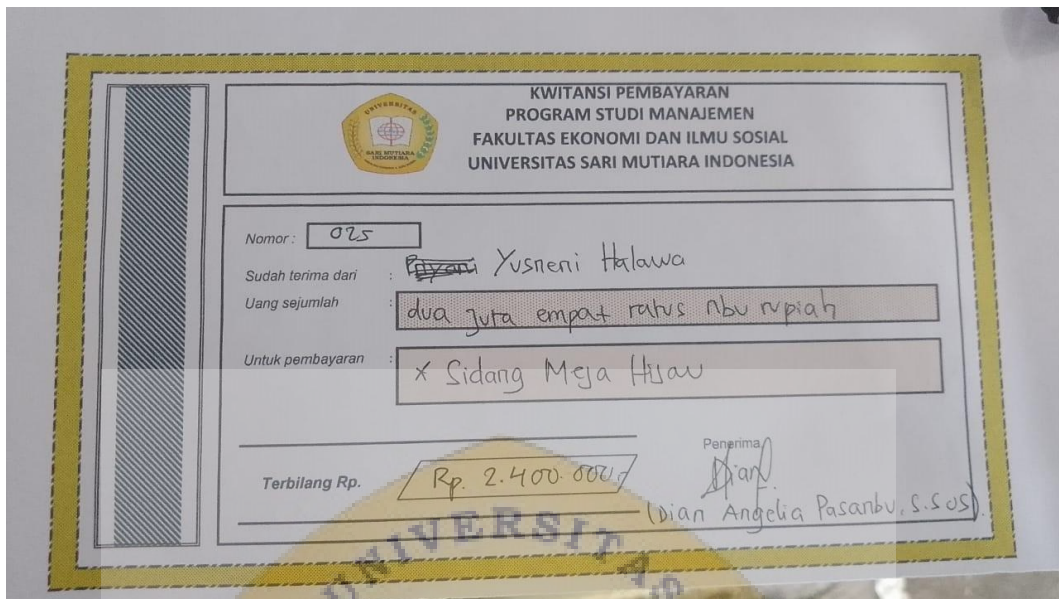
Diajukan Oleh	YUSNENI HALAWA
Diketahui Oleh Pembimbing Akademik	Dra. Ernita Siagian, MM
Disetujui Oleh Ketua Program Studi	Elisabet Tambunan SE., MM

* Lembar Mahasiswa, didownload ke 41 kali pada hari Sabtu, 11 Maret 2023

SARI MUTIARA
INDONESIA

Ketua Program Studi,

Lampiran 16 : Kwintansi Pembayaran Uang Sidang, SPP, dan IT



Lampiran 17 : Verivikasi Keuangan dan Verivikasi IT

Rekapitulasi Verifikasi Keuangan Untuk Sidang Meja Hijau							
No	Nama Mahasiswa	Nim	Tanggal Pengajuan Prodi	Tanggal Verifikasi	Uang Kuliah dan lainnya	50% UAP	Maju Seminar Hasil
	Nama Prodi	S1 MANAJEMEN					
	Fakultas	EKONOMI DAN ILMU SOSIAL					
1	YUDITA HAREFA	190311038	10 Juli 2023	10 Juli 2023	LUNAS	Lunas di Prodi	Setuju
2	LASMARIA SILALAH	180311009	10 Juli 2023	10 Juli 2023	LUNAS	Lunas di Prodi	Setuju
3	YOSI PRATAMA SARI	190311037	10 Juli 2023	10 Juli 2023	LUNAS	Lunas di Prodi	Setuju
4	ROS IDAM YANTI GULO	190311032	10 Juli 2023	10 Juli 2023	LUNAS	Lunas di Prodi	Setuju
5	HERLINA TAMPUBOLON	190311018	10 Juli 2023	10 Juli 2023	LUNAS	Lunas di Prodi	Setuju
6	MARGARETHA SINTA JELITA LAIA	190311053	10 Juli 2023	10 Juli 2023	LUNAS	Lunas di Prodi	Setuju
7	RUTMAIDA BR SIMAMORA	190311056	10 Juli 2023	10 Juli 2023	LUNAS	Lunas di Prodi	Setuju
8	ROLIN SINURAT	190311031	10 Juli 2023	10 Juli 2023	LUNAS	Lunas di Prodi	Setuju
9	RIANTI SIMANULLANG	190311029	10 Juli 2023	10 Juli 2023	LUNAS	Lunas di Prodi	Setuju
10	KRISTINA MANGARAJA	190311020	10 Juli 2023	10 Juli 2023	LUNAS	Lunas di Prodi	Setuju
11	PRİYANI DEFI MANURUNG	190311043	10 Juli 2023	10 Juli 2023	LUNAS	Lunas di Prodi	Setuju
12	MIKHAFAT GUSMAN ZALUKHU	190311005	21 Juli 2023	21 Juli 2023	KIP	Lunas di Prodi	Setuju
13	IMELDA SANTI SARUMAHA	190311050	21 Juli 2023	29 Juli 2023	LUNAS	Lunas di Prodi	Setuju
14	NYARIATI MANAO	190311049	21 Juli 2023	21 Juli 2023	LUNAS	Lunas di Prodi	Setuju
15	CHORNELIA MANISDAR HAREFA	190311011	21 Juli 2023	21 Juli 2023	LUNAS	Lunas di Prodi	Setuju
16	ROYANTI BUTAR-BUTAR	190311055	21 Juli 2023	21 Juli 2023	LUNAS	Lunas di Prodi	Setuju
17	MONALISA PANJAITAN	190311026	21 Juli 2023	21 Juli 2023	LUNAS	Lunas di Prodi	Setuju
18	MILKA SIMAMORA	190311091	21 Juli 2023	21 Juli 2023	KPT GILLAND	Lunas di Prodi	Setuju
19	DORNAULI BUTAR-BUTAR	190311003	28 Juli 2023	29 Juli 2023	KIP	Lunas di Prodi	Setuju
20	FERONIKA JULIANI	190311016	28 Juli 2023	29 Juli 2023	LUNAS	Lunas di Prodi	Setuju
21	ERICA WATI SITORUS	190311014	28 Juli 2023	29 Juli 2023	LUNAS	Lunas di Prodi	Setuju
22	EKA WIJAYATI SILAEN	190311013	28 Juli 2023	29 Juli 2023	LUNAS	Lunas di Prodi	Setuju
23	SOFITA LAIA	190311061	28 Juli 2023	29 Juli 2023	LUNAS	Lunas di Prodi	Setuju
24	ASTUTI V MANURUNG	190311010	28 Juli 2023	29 Juli 2023	LUNAS	Lunas di Prodi	Setuju
25	YUSNENI HALAWA	190311039	28 Juli 2023	29 Juli 2023	LUNAS	Lunas di Prodi	Setuju
26	SALWA FITRIANA	190311048	28 Juli 2023	29 Juli 2023	LUNAS	Lunas di Prodi	Setuju
27	JENNY LASTRI SIREGAR	190311019	28 Juli 2023	29 Juli 2023	LUNAS	Lunas di Prodi	Setuju
28	LUSIA GULO	190311044	28 Juli 2023	29 Juli 2023	LUNAS	Lunas di Prodi	Setuju
29	SARTIKA DEWI SIHOMBING	190311059	28 Juli 2023	29 Juli 2023	LUNAS	Lunas di Prodi	Setuju
30	PIA ERSAN KRISDAYANTI LAOWO	190311064	28 Juli 2023	29 Juli 2023	LUNAS	Lunas di Prodi	Setuju
31	WELDI WARUWU	190311063	28 Juli 2023	29 Juli 2023	LUNAS	Lunas di Prodi	Setuju

